



Möbel zum Leben
PARIS
Wohnen und Speisen
in MASSIVHOLZ
Massiv. Innovativ. Wertvoll.





KÖNIG
DER HÖLZER
nordische

Kiefer MASSIV

Durch langsames Wachstum
entsteht diese besonders
starke Kiefernart, welche
härter ist als Pinie aus
dem Süden.

*Schickes Buffet
mit viel Stauraum*

Speisen mit *Eleganz*

Blumenständer und Beistelltische
in verschiedenen Höhen

Highboard mit Holz-Glastür, Nischen und 2 Schubladen

Perfekte Rundungen

Von Hand geschliffene
Kanten

VOM TISCH ZUR TAFEL - SO SCHAFFEN SIE
EINFACH GANZ VIEL PLATZ FÜR IHRE GÄSTE
Unsere Funktionstische in unterschiedlichen Maßen
sorgen dafür, dass Sie Ihren Esstisch im Handumdre-

hen innerhalb von wenigen Sekunden für Ihre Gäste
verlängern können. Ihr Tisch kann dabei sogar ge-
deckt bleiben! Die intelligente Beschlagstechnik mit
seitlich verdecktem Schienen-System garantiert ein


sehr leichtes und leises Öffnen und durch den Gestel-
lauszug (mitbewegende Füße) ist maximale Beinfrei-
heit garantiert. Esstische sind auch mit fester Platte
erhältlich. Sondermaße gehören zum Standard!



① - Tisch ausziehen



② - Integrierte Verlängerungsplatte ausklappen



③ - Schließen



④ - Fertig! Ihr Tisch ist für viele Gäste verlängert

Massives nordisches Kiefernholz, die Leichtig-
keit der Formen und besondere Raffinesse - diese
Kollektion strahlt gleichzeitig Wärme und Eleganz,
Geborgenheit und Stil aus und ist dabei außerge-
wöhnlich hochwertig in der Verarbeitung.

Unsere Designer und Handwerker geben ihr Bestes,
um Möbel zu schaffen, die bis ins Detail perfekt
funktionieren und lange haltbar sind. Ein Luxus der
Extraklasse für Ihre Wohnung.



Perfekte
Rundungen

KÖNIG
DER HÖLZER
nordische *Kiefer* MASSIV
Durch langsames Wachstum
entsteht diese besonders
starke Kiefernart, welche
härter ist als Pinie aus
dem Süden.

Genießen Sie natürlichen
Luxus

Am Esstisch treffen sich Familie und Freunde. Reden, lachen und genießen gemeinsam. Erwarten Sie Ihre Gäste mit Behaglichkeit und Harmonie – und

individuellen Möbeln, die bis ins kleinste Detail mit viel Liebe und Sorgfalt gefertigt wurden. Besonders kontrastreich in champagnerfarben lackiert mit Ab-

setzung in goldbraun antik patiniert oder in Wildeiche natur geölt. Die von Hand geschliffenen Kanten verleihen den besonderen Vintage-Look.

Anrichte 2-trg.,
mit Buffet-Aufsatz,
optional mit Holzboden



Sideboard 3-trg., mit
2-trg. Buffet-Aufsatz



Aufwändige Profilierungen



Viel Stauraum für Ihr Geschirr

Highboard mit stimmungsvoll beleuchteten Glasböden



Stauraum mit Charme



Ausziehbarer Esstisch mit Einlegeplatte, erweiterbar um 2 oder 4 Sitzplätze



Wohnräume mit Charme

Türanschlag
rechts oder links,
mit oder ohne
Schubladen
erhältlich

Wohnwand-Kombination in Breite 325 cm (ohne Abstand)

Couchtisch mit Schubladen und Eichenplatte, Ablage optional

Beistelltische in verschiedenen Größen

Kleiner Couchtisch mit Ablage und Eichenplatte

Diese Kollektion bietet beeindruckende
und raffinierte Details.

Media-Geräte hinter
geschlossenen Holz Türen
verstecken und trotzdem
bedienen

Unsichtbarer Wunder-
schalter erkennt Ihre
Berührung und steuert das
Licht

TV-Kombination
in Breite 185 cm

LED-Beleuchtung

Bronzierte Metall-
Beschlüge

Die Modellvielfalt dieser Serie bietet für alle Wohnsituationen
eine große Auswahl an Schränken, Kommoden und Regalen.
Sie haben die Wahl: Viele unserer Möbel sind sowohl in kom-
plett champagnerfarben als auch mit goldbraunen Akzenten
erhältlich. Raffinierte Details runden das Programm ab.

Wohnwand-Kombination in Breite 290 cm (ohne Abstand)

Mediageräte
versteckt hinter
Holztüren



Kabelmanagement für Laptop und Drucker



Perfekter Arbeitsplatz:
Schreibplatte mit Lederlook,
integrierter LED-Beleuchtung (optional) und Geheimfach

Eckdaten:

Schönes Stilkonzept für all Ihre Wohnräume - von Speise- und Wohnzimmer, über Büro bis zum Schlafzimmer.

- 100% Massivholz
- Champagnerfarben lackiert, optional mit Absetzungen in goldbraun
- Permanent geprüfte Qualität und Belastbarkeit
- Über 70 Typen - viele individuelle Einrichtungsmöglichkeiten
- Maßtisch- und Eckbanksystem, auch mit Platten in Wildeiche natur geölt
- Per Hand geschliffene Kanten
- Bronzierte Metall-Beschläge
- Alle Licht-Lösungen sind mit energieeffizienter LED-Technologie, mit im Möbel integrierter unsichtbarer Schaltung oder Fernbedienung
- Sonderanfertigungen möglich

Eine große Typenauswahl sorgt für die optimale Raumlösung. Dieses Programm lässt keine Wünsche offen. Aus unseren hochwertigen Hölzern fertigen wir auch Möbel nach Ihren individuellen Vorstellungen und Ideen.



*Clever
verstecktes
Geheimfach*

Möbel zum Leben PARIS

Bringt MASSIVHOLZ in die Bereiche Wohnen, Speisen, Bibliothek, Büro und Schlafen.



Schlafzimmer in Massivholz



Systemwände bieten zahlreiche Möglichkeiten

Ihr Experte für Massivholzmöbel:



Möbel zum Leben

PARIS

Wohnen und Speisen
in MASSIVHOLZ

Massiv. Innovativ. Wertvoll.



Das Paris Wohnprogramm umfasst Möbel für Speisen, Wohnen, Heimbüro inkl. Einzel- & Kleinmöbel. Hiermit bieten wir ein einheitliches Design für den gesamten Wohnraum und ein besonders wohliges Ambiente. Das Holz stammt aus kontrolliertem Anbau und ist FSC zertifiziert. Wir legen großen Wert auf hochwertige Verarbeitung nach alter Handwerkstradition.

VORZÜGE DER KOLLEKTION PARIS:

- Nordische FSC zertifizierte (Polar-) Kiefer massiv: Durch das langsame Wachstum entsteht eine besonders harte Kiefernart mit ausgeprägter Maserung. Das hochwertige Material stammt aus bestandsgepflegten Forsten, ist sorgfältig ausgewählt und sortiert.
- Aufwendige Korpusse und Profilierungen sowie dauerhaft geschützte Oberflächen
- Mit "Antik-Finish" – Per Hand gebrochene Kanten, gewollte Gebrauchsspuren sowie patinierte Griffe für besonders hochwertige Oberflächen.
- Schubladenzargen aus Massivholz, Schubladen-Laufschienen aus Metall, Elegante Metallgriffe
- Langlebige Kollektionen mit Nachkaufgarantie
- Umfangreicher Typenplan, individuell planbar: einheitliches Design für Ihr ganzes Zuhause.
- 6 mm starke Glasfachböden mit optionaler LED-Glaskanten-Beleuchtung ergeben raffinierte Lichteffekte.
- Korpusmöbel montiert

Ausführung:

Die Paris Kollektion ist ein Naturprodukt. Möbel aus Massivholz sind echte Unikate. Jedes Möbelstück unterscheidet sich in Struktur und Farbe des Holzes. Alle Teile (außer Rückwände und Schubkastenböden) werden aus massivem Holz hergestellt.

- **Holzart:** Hochwertige massive, FSC zertifizierte, nordische Polarkiefer.
- **Oberfläche:** Champagnerfarbig bzw. goldbraun lackiert
- **Glastüren:** Klarglas
- **Glasfachböden:** Klarglas, 6 mm dick; Glasfachböden mit polierter Vorderkante.
- **Beschläge:** Schubladen auf Metall-Teleskop-Schienen; Schösser, Scharniere und Griffe aus Metall
- **Weiteres:** Aufwendige Korpusse und Profilierungen / Dauerhaft geschützte Oberflächen / Schubladenzargen aus Massivholz / Elegante Metallgriffe / Raffinierte Lichteffekte
- **Aufpreisartikel:** Extra Böden, LED-Beleuchtungssets & Pflege-Artikel

Qualitätsmerkmale:



Schadstoffgeprüft:

Schadstoffgeprüft gemäß den geltenden Bestimmungen.

PARIS SPEISEN & WOHNEN

Besonderheiten:

Charakteristische Wuchsmerkmale eines Baumes wie Zeichnung, Struktur und Farbe zeigen seine Lebensgeschichte. Kein Baum gleicht dem anderen. Diese abweichenden Natur- und Wachstumsmerkmale machen aus jedem individuell planbaren Echtholzmöbel in modellbezogener Material- und Verarbeitungsstruktur ein wahres Unikat mit einem einzigartigen Erscheinungsbild. Eine absolute Farb- und Strukturgleichheit, beispielsweise zwischen Planungsmuster und Lieferung, kann deshalb nicht garantiert werden. Diese natürlichen Farbspiele sind eine werttypische Eigenschaft des gewachsenen Naturwerkstoffes und ein wesentliches, unverwechselbares Echtheitsmerkmal, kein Beandstandungsgrund.

Luftfeuchtigkeit:

Holz ist ein natürlicher Werkstoff, der ständig Feuchtigkeit aufnimmt und wieder abgibt, je nach Feuchtigkeitsgehalt der Umgebung. Darum sollten Möbel keiner extrem großen oder geringen Luftfeuchtigkeit ausgesetzt werden. Massivholz benötigt 45-55% relative Luftfeuchtigkeit und ein Wohnklima von 18-23 °C. Auf schwankende Raumtemperaturen und Luftfeuchtigkeit – auch Jahreszeiten bedingt – reagiert das Holz. Es "arbeitet" stets. Spannungen im Holz sowie ein Verziehen, Schwinden oder Reißen des Materials sind daher nicht immer auszuschließen. Alle vorgenannten Merkmale sind typisch für Naturwerkstoffe und geben keinen Anlass zu Beanstandungen. Funktion, Gebrauch, Wert und Haltbarkeit dieser Möbel werden durch diese Merkmale nicht beeinträchtigt.

Lichteinwirkung bei Möbeln:

Starkes Kunst- und insbesondere Sonnenlicht verändert Oberflächen, besonders Holzoberflächen. Diese Art von "Sonnenbrand" lässt Naturhölzer vergilben, gebeizte Hölzer ausbleichen. Schützen Sie Ihre wertvollen Möbel unbedingt vor extremer Lichteinwirkung, da eine einhundertprozentige Lichteinheit materialbedingt nicht zu erreichen ist. Das Sonnenlicht verändert alle Materialien! Besondere Vorsicht ist deshalb in hellen Südzimmern mit viel Glas geboten, dort sollten bei direkter Sonneneinstrahlung Vorhänge oder Jalousien geschlossen werden, da sonst eine Oberfläche schon nach wenigen Wochen an den beschienenen Stellen holzartbezogen heller oder dunkler werden kann.

Fazit:

Massives Holz ist ein „lebendiger“ Werkstoff, der sich bei starken Schwankungen von Temperatur und Luftfeuchtigkeit geringfügig verändern kann. Da für Gornab Möbel nur gut abgelagerte Hölzer verwendet werden, ist dieser Effekt auf ein Minimum begrenzt. Funktion und Gebrauchswert sind keinesfalls eingeschränkt. Massivholzmöbel sollten in keinem Fall extrem trockener Zentralluft, überhöhten oder zu niedrigen Zimmertemperaturen sowie starker Feuchtigkeit ausgesetzt sein.

Hinweis zu champagnerfarbiger Lackierung:

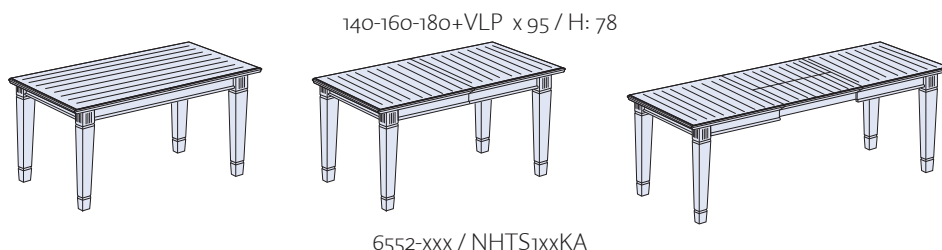
Die Oberflächen unserer Massivholzmöbel werden nur mit hochwertigem, speziell entwickeltem Lack behandelt. Dieser enthält einen besonderen UV-Schutz, der licht- und sonnenbedingte Farbton-Veränderungen der Oberflächen minimiert. Gänzlich ausschließen lassen sich die Veränderungen jedoch nicht. Besonders bei direkter Sonneneinstrahlung kann es vorkommen, dass die im Massivholz vorhandene Astmaserung stärker zum Vorschein kommt.

Technische Informationen (Allgemein):

Belastbarkeiten (alle Angaben gelten bei gleichmäßiger Belastung):

- **Glasfachböden 6 mm:** max. 5 kg.
- **Glasfachböden 8 mm:** max. 10 kg.
- **Holzfachböden:** max. 20 kg.
- **Schubladen bis 50 cm Breite:** max. 15 kg.
- **Schubladen über 50 cm Breite:** max. 10 kg.
- **Wandborde / -paneele:** max. 10 kg.
- **Andere Hängeelemente:** max. 70 kg.
- **Glas-Medienborde:** max. 20 kg.

Esstische



140-160-180+VLP x 95 / H: 78

6552-xxx / NHTS1xxKA

SONDER
ANFERTIGUNG**Sondermaßtische**

Detaillierte Auskunft über Sonderanfertigungen erhalten Sie von Ihrem Fachhandelspartner.

Tische – Standardmaße | Breite 95 cm, Höhe 78 cm

		Gestell: champagner , Platte: goldbraun		Gestell: champagner , Platte: Wildeiche
140 x 95 cm	mit fester Platte	Länge: 140	Bestell-Nr.: 6552-140	Bestell-Nr.: NHTS140KA
	mit 60 cm VL	140 / 200	6552-140VL60	NHTS146KA
160 x 95 cm	mit fester Platte	160	6552-160	NHTS160KA
	mit 60 cm VL	160 / 220	6552-160VL60	NHTS166KA
	mit 100 cm VL	160 / 260	6552-160VL100	NHTS161KA
180 x 95 cm	mit fester Platte	180	6552-180	NHTS180KA
	mit 60 cm VL	180 / 240	6552-180VL60	NHTS186KA
	mit 100 cm VL	180 / 280	6552-180VL100	NHTS181KA

● Gestellauszug mit einer innenliegenden, klappbaren Verlängerungsplatte bietet maximale Beinfreiheit.

● Sehr leichtes und leises Öffnen des Tisches bei Tischverlängerung: seitlich verdecktes Schienensystem sowie andere Beschläge von führenden deutschen Herstellern garantieren diese Vorzüge.


● Sehr montagefreundlich und auch wieder zerlegbar.

Tischhöhe: 78 cm, 67 cm bis unter die Zarge. Konische Tischbeine: 10 x 10 cm. Laufschiene aus "Duo"-Metall.

Vom Tisch zur Tafel: Der Funktionstisch lässt sich einfach durch 1 innenliegende Platte (60 oder 100cm) verlängern. Dabei behält er seine Stabilität und elegante Form.



Esstische



Ø120 / 78

39 x 120 / H: 5

Profilierte
Einlegeplatte
für Tisch 6173

Zargen für
Einlegeplatte
4174 (optional)

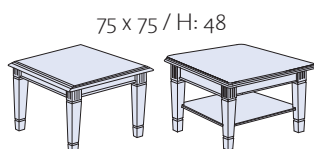
Gestell: **champagner**Platte: **goldbraun**

6173

4174

8174-Z

Couchtische




75 x 75 / H: 48


130 x 75 / H: 48

Gestell: **champagner**Platte: **goldbraun**Platte: **Wildeiche**6145
NHCTo80KA6145+ABL
NHCTo85KA6171
NHCTo90KA6171+ABL
NHCTo95KASONDER
ANFERTIGUNG
Couchtische auch
in Sondermaßen


Stühle



45-58 x 47-96 x 41-55



45-58 x 47-106 x 41-55



45-58 x 46-101 x 41-55

Gestell: **champagner**Platte: **goldbraun**Platte: **champagner**Platte: **Polster braun**Platte: **Wildeiche**

6160-SH

6161-SH

8160-SH

8161-SH

6160-SSB

6161-SSB

NHST800KA

NHST810KA

6448-SH

6449-SH

8448-SH

8449-SH

6448-SSB

6449-SSB

Sitzkissen:

SKH-160/-448
"Heller Sand"SKD-160/-448
"Dakota"


45-58 | 96 | 47 | 41-55

45-58 | 106 | 47 | 41-55


45-58 | 101 | 46 | 41-55

Truhenbänke

140-150 x 46-95 x 46-62



170-180 x 46-95 x 46-62



95 | 46 | 46-56

Sitzkissen-Kollektion für Truhenbänke:



SKH-591/2/3/4/5
"Heller Sand"

SKD-591/2/3/4/5
"Dakota"



Gestell: **champagner**

Platte: **goldbraun**

Platte: **champagner**

Platte: **Wildeiche**

6162-SH

8162-SH

NHST900KA

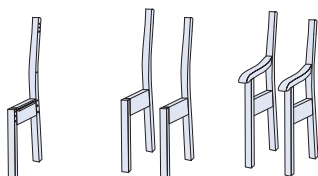
6163-SH

8163-SH

NHST910KA

Truhenbank-Modulsystem

Stellen Sie sich aus unseren Baumodulen eine Bank oder Eckbank nach eigenen Vorstellungen zusammen. Ihr Händler berät Sie gern.

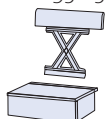


8598

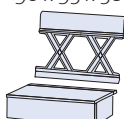
8597

8596

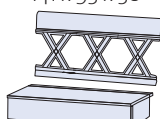
60 x 95 x 50



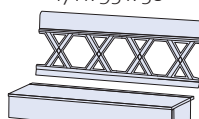
96 x 95 x 50



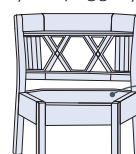
141 x 95 x 50



171 x 95 x 50



76 x 46-95 x 76



Achtung!
Ohne Truhe!

Gestell: **champagner**

Platte: **goldbraun**

Platte: **champagner**

Platte: **Wildeiche**

6592-SH

8592-SH

NHST955KA

6593-SH

8593-SH

NHST960KA

6594-SH

8594-SH

NHST965KA

6595-SH

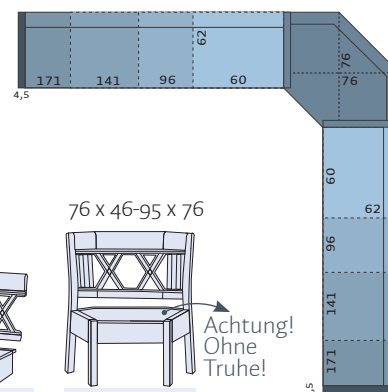
8595-SH

NHST970KA

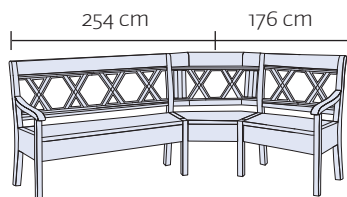
6591-SH

8591-SH

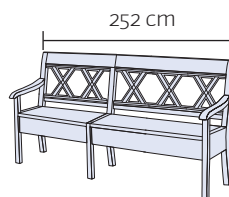
NHST950KA



Kombinationsbeispiele:

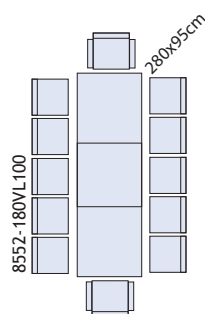
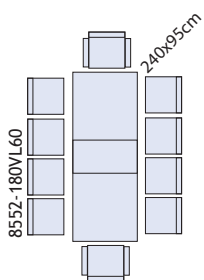
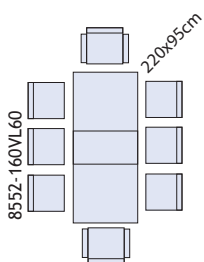
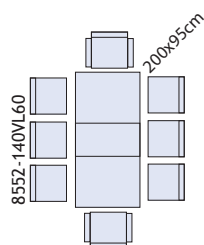
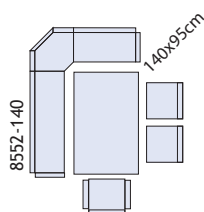


Truhenbank-Kombination
170-Ecke-96
für Esstisch
im Maß
160 x 95 cm.

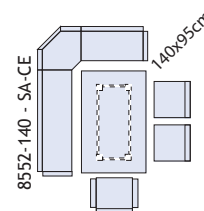


Truhenbank-Kombination
96-140
für Esstisch
180 x 95 cm +
60 cm Ver-
längerung.

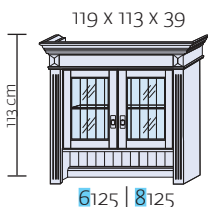
ESSGRUPPEN PLANUNGSBEISPIELE



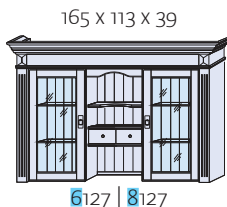
SONDER
ANFERTIGUNG
Esstisch mit fester Platte
auch mit zurückgesetz-
tem Gestell möglich.



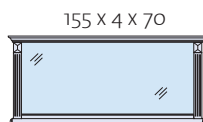
Aufsatz



6125 | 8125



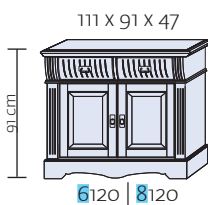
6127 | 8127



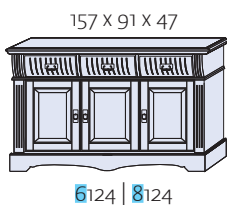
6153 | 8153

Kombinationsbeispiel:
Sideboard 124 + Aufsatz 127
165 x 204 x 47/39 cm

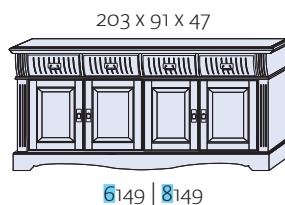
Sideboards



6120 | 8120



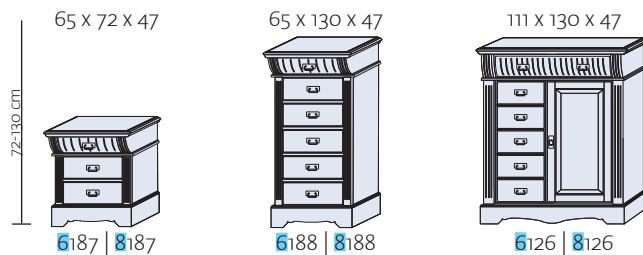
6124 | 8124



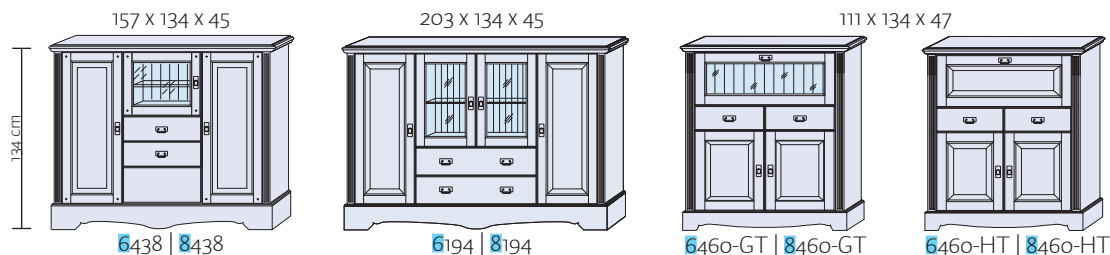
6149 | 8149



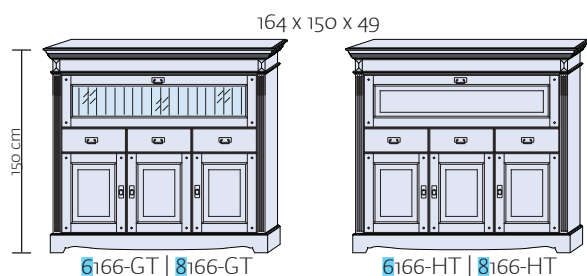
Kommoden/Highboards



Highboards



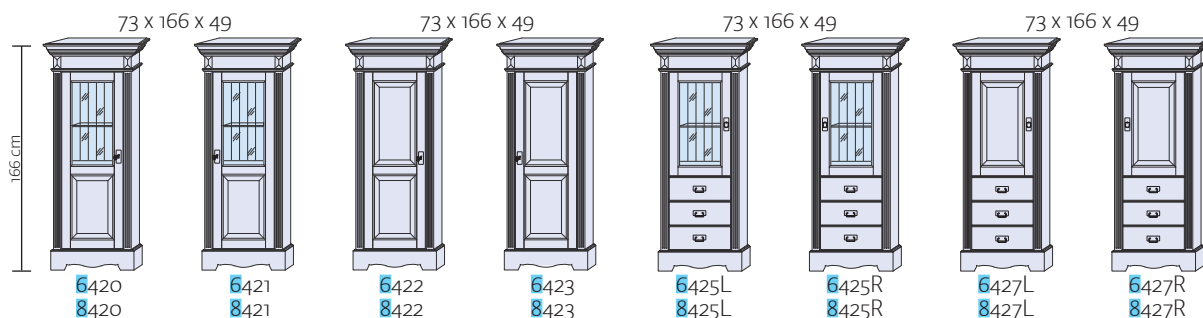
Highboards



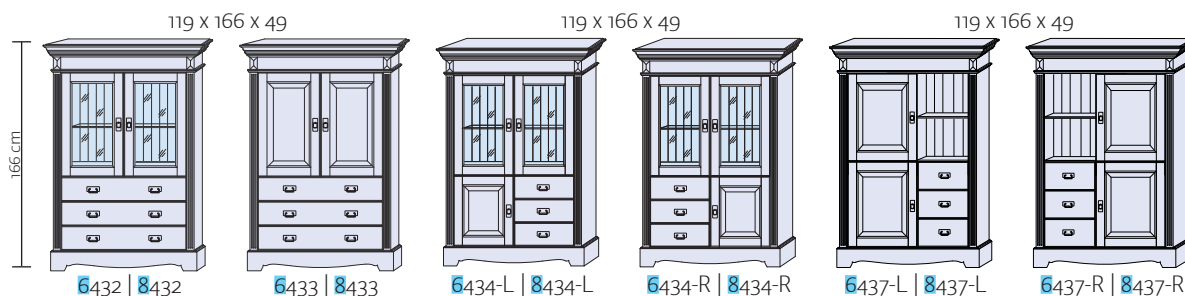
TIPP

Zu den Highboards gibt es eine Auswahl von diversen Aufpreisartikeln wie LED-Beleuchtung, multifunktionale Einsätze, Glashalter sowie Holz- und Glasfachböden. Ihr Händler informiert Sie gern.

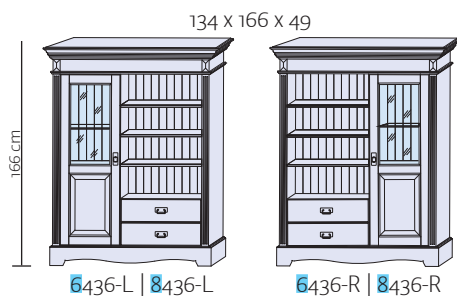
Halbhohe Vitrinen



Halbhohe Vitrinen



Halbhohe Vitrinen

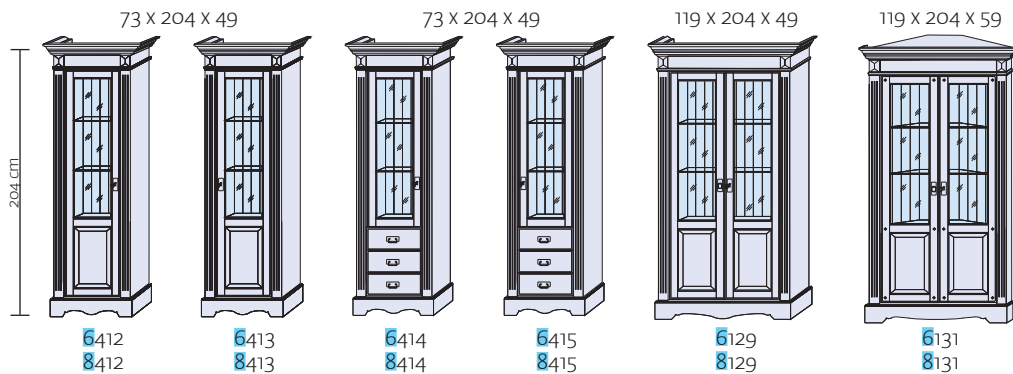


TIPP

Zu allen Glasfachböden bieten wir passende LED-Beleuchtungssets inkl. Funkschalter (mit Dimmer) oder ins Möbelstück integrierem Wunderschalter an.

PARIS

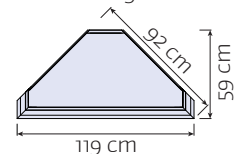
Hohe Vitrinen



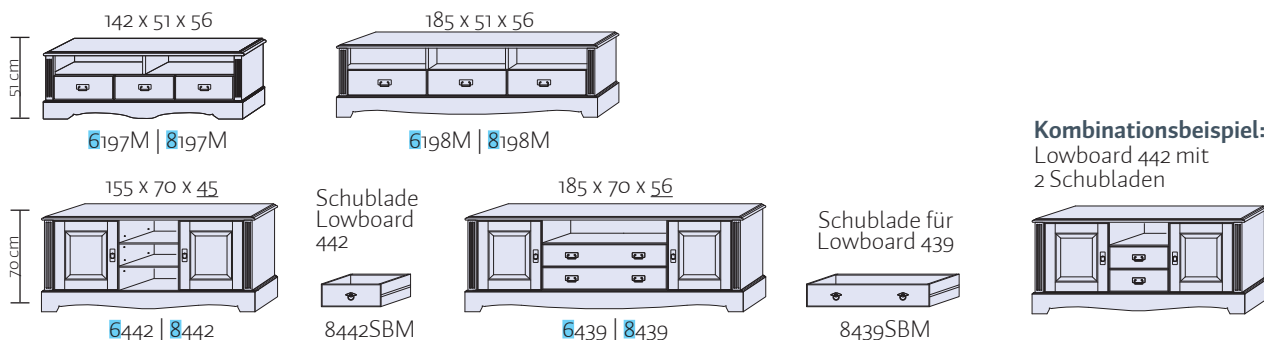
TIPP

Fragen Sie Ihren Händler nach der passenden LED-Glaskanten-Beleuchtung.

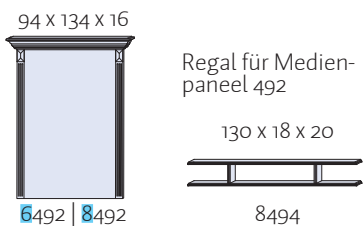
Abmessungen Eckvitrine 131:



Lowboards

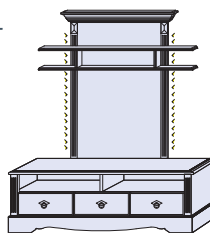


Medienpaneel

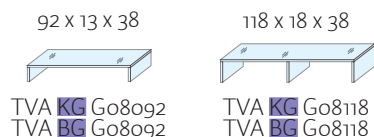


Kombinationsbeispiel:

Lowboard 197 mit Medienpaneel 492 und Regal 8494



TV-Aufsätze



Glasausführung:

Klarglas (farblos)
bronzefarbiges Glas

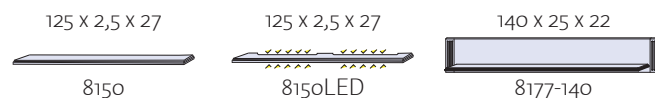
KG
BG

MASSÜBERSICHT FLACHBILDSCHIRME

Bildschirm-Maß: Zoll	cm	Ca.-Breite: cm	Ca.-Höhe: cm
32"	81	72	42
40"	102	92	54
46"	117	105	61
50"	127	112	65
55"	140	122	71
60"	152	136	79
65"	165	146	84
70"	178	156	93
75"	191	167	97
80"	203	182	103
85"	216	190	109
90"	229	205	121

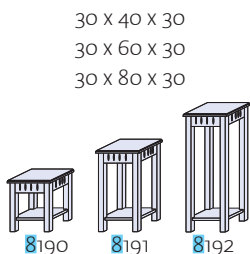
Maße sind Ca.-Maße ohne Rahmen & Standfuß

Wand-Borde

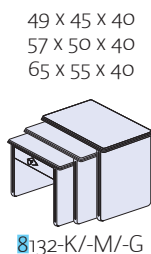


SONDER | Wandborde auch in
ANFERTIGUNG | Sondermaßen

Blumenständer



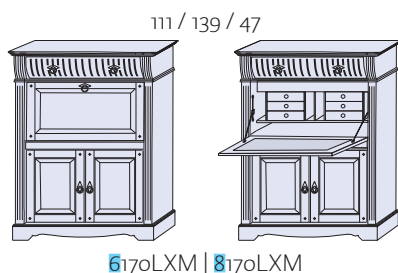
3er Satzstische



Konsolentisch



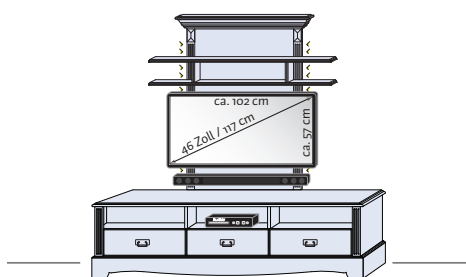
Sekretär



TIPP

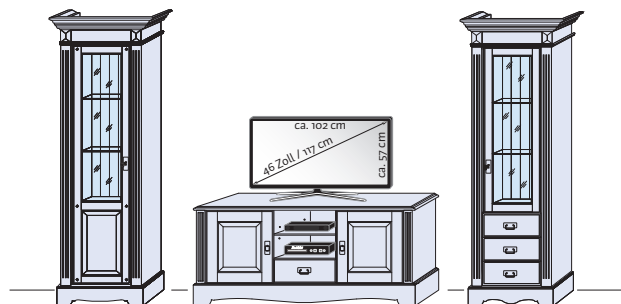
Bestellen Sie zum Sekretär auch die passende LED-Ambient Beleuchtung.

Vorschlagskombination PRWZo1-6/8



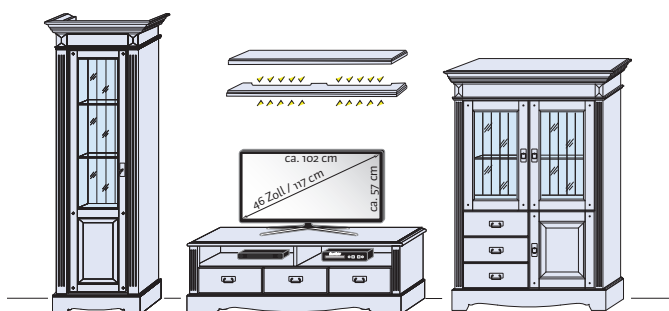
185 x 185 x 56 cm (B x H x T)

Vorschlagskombination PRWZo2-6/8



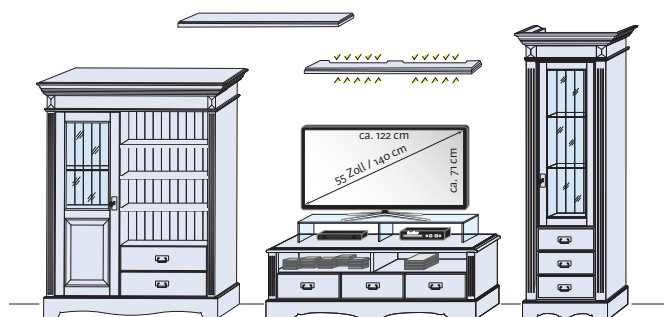
301 x 204 x 49 cm (B x H x T) (ohne Abstand)

Vorschlagskombination PRWZo3-6/8



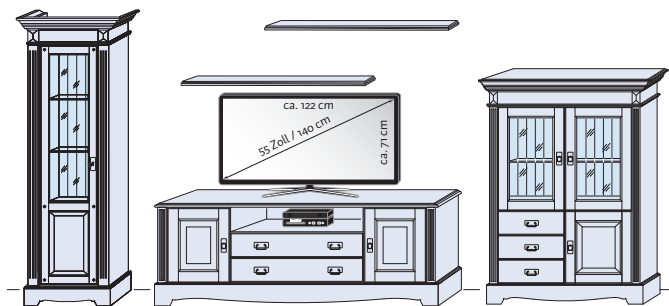
334 x 204 x 56 cm (B x H x T) (ohne Abstand, ohne Wandmöbel)

Vorschlagskombination PRWZo4-6/8



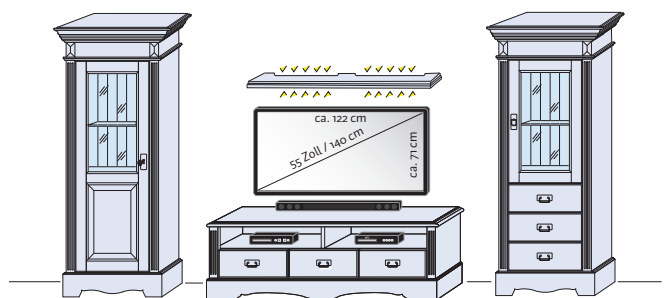
349 x 204 x 56 cm (B x H x T) (ohne Abstand, ohne Wandmöbel)

Vorschlagskombination PRWZo5-6/8



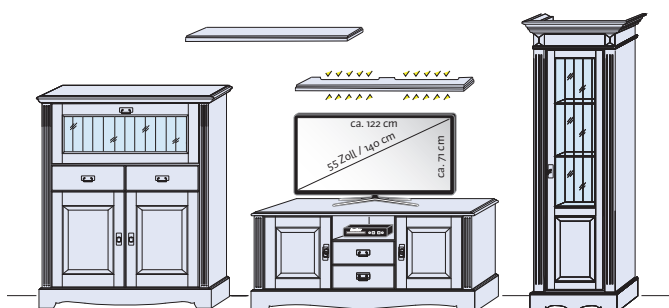
377 x 204 x 56 cm (B x H x T) (ohne Abstand, ohne Wandmöbel)

Vorschlagskombination PRWZo6-6/8



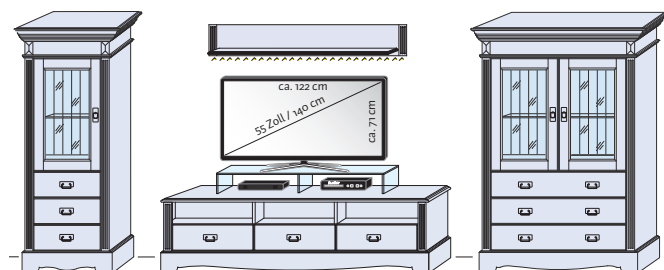
288 x 166 x 56 cm (B x H x T) (ohne Abstand, ohne Wandmöbel)

Vorschlagskombination PRWZo7-6/8



339 x 204 x 49 cm (B x H x T) (ohne Abstand, ohne Wandmöbel)

Vorschlagskombination PRWZo8-6/8



377 x 166 x 56 cm (B x H x T) (ohne Abstand, ohne Wandmöbel)

Lust auf mehr?

Kombinieren Sie Ihre Möbel mit weiteren passenden Artikeln aus unserer Systemwand- und Schreibtisch-Kollektion (Modulsysteme: individuell planbar).

SYSTEMWAND

Beispiel: Systemwand-Kombination
GOSWo5 K8 E1 E1

Maße:

ohne Kranz: **308 x 200 x 35-45 cm** (B x H x T)

mit Kranz: **322 x 209 x 42-52 cm** (B x H x T)

(Kranzhöhe 9 cm)


Korpus: Polarkiefer champagnerfarbig lackiert

Kranz- und Rückwand: Wildeiche natur geölt

Ihre Optionen für eine individuelle Systemwand:

- 1 Elemente individuell kombinierbar
- 2 zwei Höhenraster: 200 oder 232 cm
- 3 zwei Tiefenraster: 35 oder 45 cm
- 4 zwei Breitenraster: 49,5 oder 96 cm
- 5 und weitere Planungselemente
- 6 Einsatzmöglichkeiten in Büro, Bibliothek, Wohn- und Speisezimmer

Weitere Informationen entnehmen Sie aus unserem separaten Prospekt.



SCHREIBKULTUR

162 CM PLATTE

Beispiel: Schreibtisch-Kombination **GSSTo4 L/R K8 E1**

Mit 1 Tür-Container und 1 Schubladen-Container (Mittelschublade und Rückwand optional), links oder rechts wählen.

Maße: 162 x 70 / 75 cm (B x T / H)

Korpus: Polarkiefer champagnerfarbig lackiert

Schreibplatte: Wildeiche natur geölt

182 CM PLATTE

Beispiel: Schreibtisch-Kombination **GSSTo5 L/R K8 E1**

Mit 1 Tür-Container und 1 Schubladen-Container (Mittelschublade und Rückwand optional), links oder rechts wählen.

Maße: 182 x 70 / 75 cm (B x T / H)

Korpus: Polarkiefer champagnerfarbig lackiert

Schreibplatte: Wildeiche natur geölt

Individuell planbar: 3 mögliche Korpusfarben, Paneelfüße, Tür- oder Schubladencontainer, Schreibplatten in 3 Farben und 4 verschiedenen Längen:



122 cm | 142 cm | 162 cm | 182 cm



Ihr Experte für Massivholzmöbel: